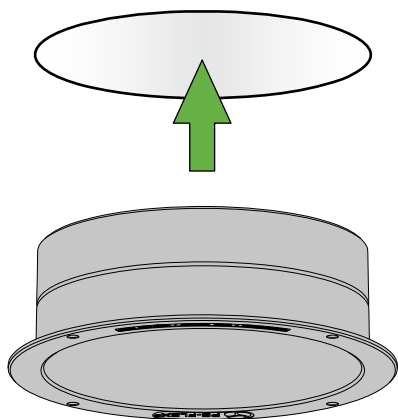


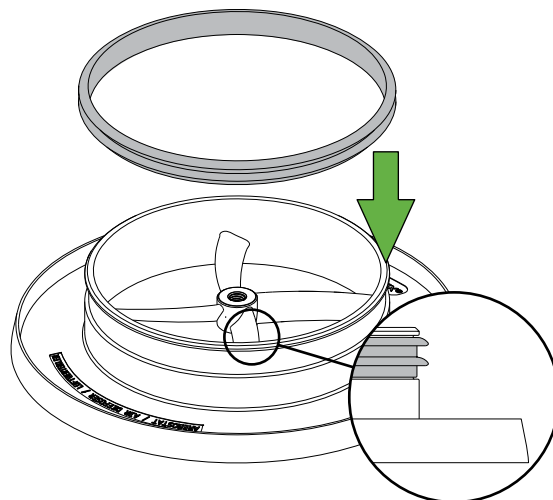
# Montaż anemostatu PEFLEX Premium



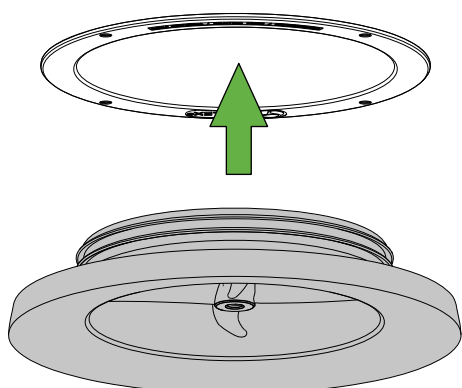
1. Zamocuj ramkę anemostatu na suficie lub ścianie.



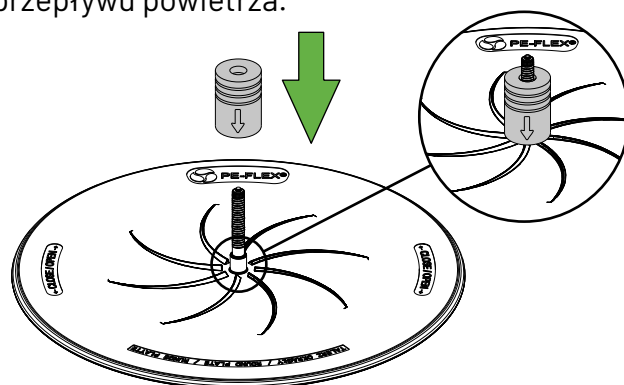
2. Załóż uszczelkę na korpus anemostatu.



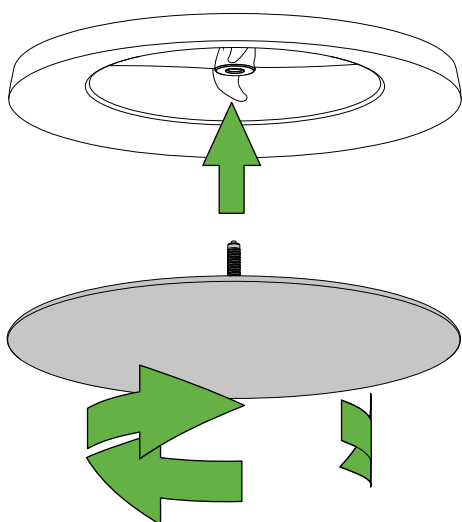
3. Zamontuj korpus w ramce anemostatu.



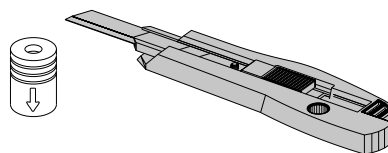
4. Nałóż tulejkę dystansową na trzpień talerzyka w celu zapewnienia prawidłowego przepływu powietrza.



5. Dokręć talerzyk i zmierz przepływ powietrza



6. W razie potrzeby skróć tulejkę dystansową oraz wróć do punktu 4.



7. Gotowe!

